

GÜNEŞ KİREMİDİ

ÇATIYA UYGUN SIZDIRMAZ GÜNEŞ PANELİ ÇERÇEVE SİSTEMİ

BIFACIALTOPCON N-TYPE • 144TNBCK10

- ◆ TT595-144TNBCK10 595 Wp ◆ TT580-144TNBCK10 580Wp
- ◆ TT590-144TNBCK10 590 Wp ◆ TT575-144TNBCK10 575 Wp
- ◆ TT585-144TNBCK10 585 Wp ◆ TT570-144TNBCK10 570 Wp



Yüksek Dönüşüm Verimliliği

Yüksek Panel Verimliliği Sayesinde, Yüksek Güç Çıkışı Garanti Eder.



Kendi Kendini Temizleyen ve Yansımayı Azaltan Cam

Cam Üzerindeki Özel Kaplama Yüzey Tozunu Azaltır.



Düşük Işınmıda Yüksek Verimlilik

Sabah ve Bulutlu Hava Koşullarında Dahi Yüksek Panel Verimliliği



Mükemmel Dayanım Kapasitesi

2400 Pa Rüzgar Yüğü, 5400 Pa Kar Yüğüne Karşı Dayanım



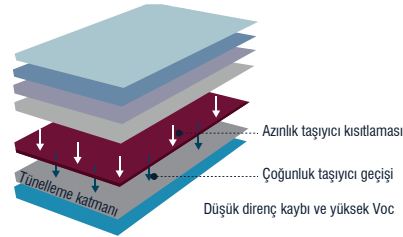
0~+5W Pozitif Güç Toleransı



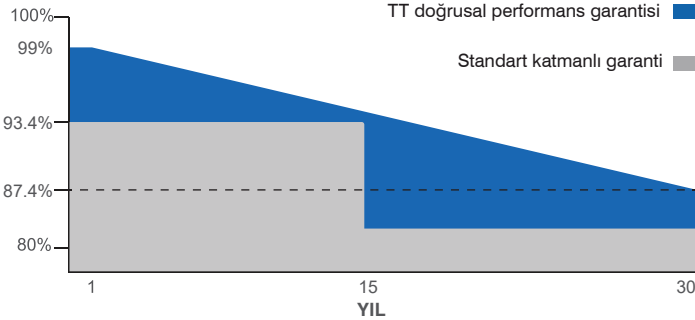
Kolay Kurulum



16BB
n-Type



Half-Cut



30 Yıl Performans Garantisi

15 Yıl Ürün Garantisi

ISO 9001:2015, ISO 14001:2015, ISO 45001:2018

SOMPO SİGORTA

Model Tipi	TT570 144TNBCK10	TT575 144TNBCK10	TT580 144TNBCK10	TT585 144TNBCK10	TT590 144TNBCK10	TT595 144TNBCK10
Maksimum Güç (P_{max})	570Wp	575 Wp	580 Wp	585 Wp	590 Wp	595 Wp
Modül Verimliliği	22.07	22.26	22.45	22.65	22.84	23.03
Maksimum Güç Gerilimi (V_{mp})	42.55	42.75	42.95	43.15	43.35	43.55
Maksimum Güç Akımı (I _{mp})	13.40	13.46	13.51	13.56	13.62	13.67
Açık Devre Gerilimi (V _{oc})	50.58	50.78	50.98	51.18	51.38	51.58
Kısa Devre Akımı (I _{sc})	14.17	14.23	14.31	14.38	14.45	14.53
Güç Toleransı	0~+5W					
Maks. Sistem Anma Gerilimi	1500V DC					
Çalışma Sıcaklık Aralığı	-40 ~ +85°C					
Güvenlik Sınıfı	Sınıf II					
Maks. Seri Sigorta Akımı	25A					


MEKANİK ÖZELLİKLER

Hücre Boyutu(mm)	182x91
Hücre Sayısı(adet)	144 (6x24)
Ağırlık(kg)	35.6
Panel Boyutu(mm)	2318x1165.1
Maks. Rüzgar/Kar Yüğü Dayanımı(Pa)	2400/5400
Bağlantı Kutusu Koruma Sınıfı	IP68
Bağlantı Kutusu Kablo Boyu(mm)	350-1600
Aşık Aralığı	1122

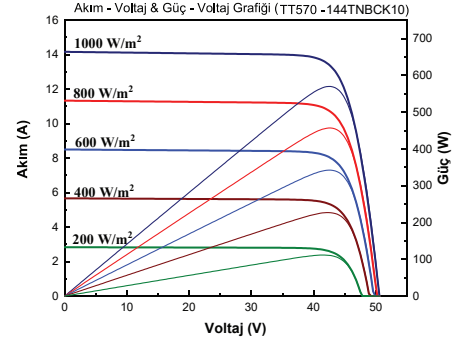
SICAKLIK KATSAYISI

Sıcaklık Katsayısı (I _{sc})	0.040%/°C
Sıcaklık Katsayısı (V _{oc})	-0.260%/°C
Sıcaklık Katsayısı (P _{max})	-0.30%/°C

FİZİKSEL ÖZELLİKLER



ELEKTRİKSEL ÖZELLİKLER



* Yukarıda yer alan veriler, standart test koşulları (STC) altında elde edilmiştir: 1000 W/m² güneş ışını, 1.5(Am) hava kütlesi ve 25°C hücre sıcaklığı. Tüm paneller için ölçüm belirsizliği %6'dır. Gerçek veriler yapılan sözleşme-lere tabi olacaktır. Bu dokümanda yer alan teknik değerler sadece bilgilendirme amaçlıdır ve sözleşmelerin bir parçası değildir. Bu belgedeki teknik özellikler değişkenlik gösterebilir. Detaylı bilgi için "Kurulum Montaj Kılavuzuna" bakınız.

* Güneş panelleri; çatı, cephe ve benzeri alanlarda uygulanacak olan kurulumlar için bu uygulamaya uygun yapıya dayanıklı bir kaplama üzerine, modüllerin arka tabakası ile montaj yüzeyi arasında yeterli havalandırma boşluğu olacak şekilde monte edilmelidir. Yanlış kurulumlar yangın durumunda tehlike oluşturabilir ve yangına sebebiyet verebilir. Güneş panelleri; saydam plastik, PVC, plastik ve benzeri yangın riskine karşı dayanıklı-korunaklı olmayan malzemelerden oluşan yapı ve ürünlerin üzerlerine kurulmamalıdır. Kurulum montaj kılavuzuna ve garanti belgesinde yer alan koşullara uygun yapılmayan kullanım ve kurulumlar ürünleri garanti kapsamı dışına çıkarır. Detaylar için Kurulum Montaj Kılavuzu ve Garanti Belgeleri incelenmelidir.

* TommaTech® GmbH ürünlerin özelliklerini önceden haber vermeksizin değiştirme hakkını saklı tutar.

Ver.2310.3